

Enquête sur l'activité des médecins en Valais



Impressum

© Observatoire valaisan de la santé, juillet 2015

Reproduction partielle autorisée, sauf à des fins commerciales, si la source est mentionnée.

Rédaction et analyse des données

Valérie Gloor¹, PD Dr Arnaud Chiolero¹

1. Observatoire valaisan de la santé (OVS), Sion

Cette enquête a été menée en collaboration avec le Service de la santé publique (SSP) et la Société Médicale du Valais (SMV).

Contributions à la conception et à la réalisation de l'enquête

SSP: Dr Christian Ambord, médecin cantonal ; Daniela Fante, collaboratrice administrative ;
Cédric Mizel, responsable des affaires juridiques ; SMV : Dr Monique Lehky Hagen, présidente ;
OVS : Luc Fornerod, directeur ; André-Philippe Borgazzi, responsable du système d'information,
Aurélié Calmeyn, informaticienne.

Citation proposée

Gloor V, Chiolero A, Observatoire valaisan de la santé (OVS). Enquête sur l'activité des médecins en Valais. Sion, juillet 2015.

Disponibilité

Observatoire valaisan de la santé : www.ovs.ch

Langue du texte original : Français

Table des matières

Résumé et propositions.....	4
1. Contexte	6
2. Buts de l'enquête	6
3. Méthode	7
4. Résultats pour tous les médecins.....	8
4.1. Caractéristiques des médecins.....	8
4.2. Degré d'activité.....	10
4.3. Projet de diminution ou d'augmentation de l'activité	12
5. Résultats pour les médecins avec activité de premier recours	13
5.1 Définition des médecins avec activité de premier recours	13
5.2 Caractéristiques des médecins avec activité de premier recours	14
5.3 Degré d'activité.....	16
5.4 Activité de premier recours ou autre par les médecins de premier recours.....	17
5.5 Projet de diminution ou d'augmentation de l'activité	18
5.6 Médecins avec activité de premiers recours en milieu urbain ou rural	19
6. Commentaires et limites	20
7. Propositions.....	20
8. Bibliographie.....	21
9. Annexes	22

Résumé et propositions

Cette enquête menée par l'Observatoire valaisan de la santé (OVS) et le Service de la santé publique (SSP), en collaboration avec la Société médicale du Valais (SMV), visait à recenser et analyser l'activité de tous les médecins avec une autorisation de pratique en Valais en 2014, en pratique ambulatoire ou hospitalière, au moyen d'un questionnaire à remplir en ligne. Le questionnaire bilingue a été élaboré par l'OVS et le SSP.

Sur les 898 médecins ayant une autorisation de pratique en Valais et contactés, 44 médecins travaillant hors du Valais ont été exclus et 56 médecins n'ont pas répondu (refus, absence, départ en retraite). Les résultats portent donc sur 798 médecins (taux de participation : 93%).

Résultats pour l'ensemble des médecins (N=798)

- L'âge médian des médecins interrogés (toutes spécialisations confondues) est de 53.0 ans (Haut-Valais : 54.0 ans, Valais central : 53.0, Bas-Valais : 53.0). 39% des médecins déclarent comme activité principale une activité en lien avec un titre FMH de premiers recours (médecine interne et générale, médecin praticien, pédiatrie) et 61% avec un titre FMH d'une autre spécialité.
- Les médecins interrogés travaillent en moyenne 7.8 demi-journées par semaine (Hommes : 8.2, Femmes : 7.1). Globalement, leur activité correspond à 626 équivalents plein temps (1 EPT = 10 demi-journées).
- 27% (N=219) des médecins interrogés ont le projet de modifier leur taux d'activité dans les 5 ans. 7% (N=56) ont le projet d'augmenter leur activité et 20% (N=163) de la diminuer. Dans les 5 ans à venir, on peut s'attendre à une diminution de 41 EPT par rapport au nombre de médecins actifs en 2014 (Haut-Valais : -8 EPT, Valais central : -24, Bas-Valais : -9).

Résultats pour les médecins avec activité de premier recours (N=296), 37% de tous les médecins

Dans cette enquête, les médecins avec activité de premier recours sont des médecins ayant répondu pratiquer de la médecine de premier recours et qui sont pas médecin cadre dans un hôpital. Ils sont titulaires soit d'un titre de spécialiste de médecine interne générale, pédiatrie ou médecin praticien, soit d'un titre de spécialiste apparenté (rhumatologie, cardiologie ou angiologie, endocrinologie-diabétologie, pneumologie, gastroentérologie, gynécologie et obstétrique, allergologie et immunologie clinique, médecine physique et réadaptation).

- L'âge médian des médecins avec activité de premier recours est de 57.0 ans (Haut-Valais : 56.5 ans, Valais central : 58.0, Bas-Valais : 54.0). Ils travaillent en moyenne 8.4 demi-journées par semaine (Haut-Valais : 8.8, Valais central : 8.3, Bas-Valais : 8.2).
- En moyenne, les médecins avec activité de premier recours travaillent une demi-journée de plus que les autres médecins (8.4 vs 7.4). Globalement, leur activité correspond à 248 EPT. 90% de leur activité est dévolue à la médecine de premier recours.
- 11% des médecins (N=32) avec activité de premier recours exercent principalement une autre spécialité (Haut-Valais : 12%, Valais central : 10%, Bas-Valais : 11%). 53% de leur activité est dévolue à la médecine de premiers recours.
- La densité des EPT de médecins avec activité de premier recours est de 0.8 EPT pour 1'000 habitants (Haut-Valais : 0.7, Valais central : 0.9, Bas-Valais : 0.6).

- Dans les 5 ans à venir, on peut s'attendre à une diminution de 25 EPT par rapport au nombre de médecins actifs en 2014 (Haut-Valais : -5, Valais central : -16, Bas-Valais : -4). Cette baisse des EPT des médecins avec activité de premiers recours représente 61% de la baisse totale (tous médecins confondus) attendue dans les 5 ans.

Propositions

- Prévoir un suivi systématique des installations des médecins suite à l'obtention de leur autorisation de pratique afin d'estimer si ce nombre permet de compenser les baisses d'EPT estimées pour les 5 ans à venir ;
- Organiser, sur la base de ce rapport, une réflexion par les partenaires concernés dans le canton sur la densité médicale et les besoins par région (par exemple entre les vallées et la plaine), en tenant compte notamment des différences locales dans l'organisation des soins et de l'influence des autres cantons sur les régions limitrophes (Haut-Valais, Chablais) ;
- Renouveler ce type d'enquête de façon périodique, par exemple chaque 5 ans.

1. Contexte

Alors que le nombre de médecin en activité a nettement augmenté ces 20 dernières années en Suisse (de 20'030 en 1990 à 34'348 en 2014 selon les statistiques de la FMH), le vieillissement des médecins, l'augmentation de l'activité à temps partiel et de la part des femmes médecins, la diminution de la proportion des médecins généralistes et le recours grandissant à des médecins formés à l'étranger (30.5% des médecins en 2014, selon la FMH) font craindre certaines difficultés dans la capacité de fournir certaines prestations médicales, particulièrement en médecine de premiers recours.

Cette évolution est retrouvée dans tous les cantons mais à des degrés divers. La densité médicale est ainsi très différente d'un canton à l'autre. Avec un taux de 2.8 pour 1'000 habitants (tous médecins confondus), la densité médicale est relativement faible en Valais (par comparaison : Zürich 4.9/1'000, Vaud 4.6/1'000, Fribourg 2.6/1'000 et Suisse 4.1/1'000, en 2013 selon la FMH). Afin d'anticiper les besoins et de prendre des mesures adéquates, il est nécessaire d'évaluer précisément la situation au niveau de chaque canton, et voire par région, notamment en Valais.

Dès lors, le Département en charge de la santé a nommé une commission d'experts « Soins ambulatoires et de premiers recours » chargée d'analyser la situation de la médecine de premier recours dans le canton et d'émettre des recommandations aux pouvoirs publics en la matière.

En 2012, dans le cadre des travaux de cette commission d'experts, l'Observatoire valaisan de la santé (OVS) a été mandaté pour dresser la synthèse des statistiques disponibles relatives aux médecins de premier recours en Valais et à leur distribution géographique. Dans son rapport « Géographie de la médecine de premier recours en Valais, 2011 », l'OVS constatait que 53% des médecins de premier recours (recensés au 31.12.2011) étaient âgés de 55 ans ou plus et que certaines régions du Valais étaient moins dotées que d'autres en nombre de médecins de premier recours. L'OVS, constatant de plus que les données disponibles étaient insuffisantes (par exemple sur le taux d'activité), a proposé d'améliorer le monitoring de l'activité des médecins de premier recours.

Suivant ces recommandations, la commission d'experts a collaboré avec l'OVS à la réalisation d'une première enquête par questionnaire s'intéressant à l'activité de médecins de premier recours auprès d'un petit collectif de médecins. Les résultats de cette enquête ont été présentés dans le rapport « Enquête exploratoire sur les médecins de premier recours en Valais, 2013 ». Néanmoins, seul un nombre limité de médecins de premiers recours de certaines régions du Valais avaient participé à cette enquête.

Au 1^e juillet 2013, le Parlement fédéral a réintroduit la clause du besoin. Pour appliquer de manière raisonnable cette clause, il est nécessaire pour le Service de la santé publique (SSP) d'avoir des informations sur l'activité de l'ensemble des médecins dans le canton. Dès lors, afin d'avoir des données exhaustives sur tous les médecins ayant une autorisation de pratique en Valais, le SSP et l'OVS, en collaboration avec la SMV, ont réalisé une enquête dont les résultats sont présentés ci-dessous.

2. Buts de l'enquête

Les buts de cette enquête sont d'évaluer 1) l'activité des médecins avec une autorisation de pratique en Valais et 2) l'activité des médecins avec activité de premier recours.

3. Méthode

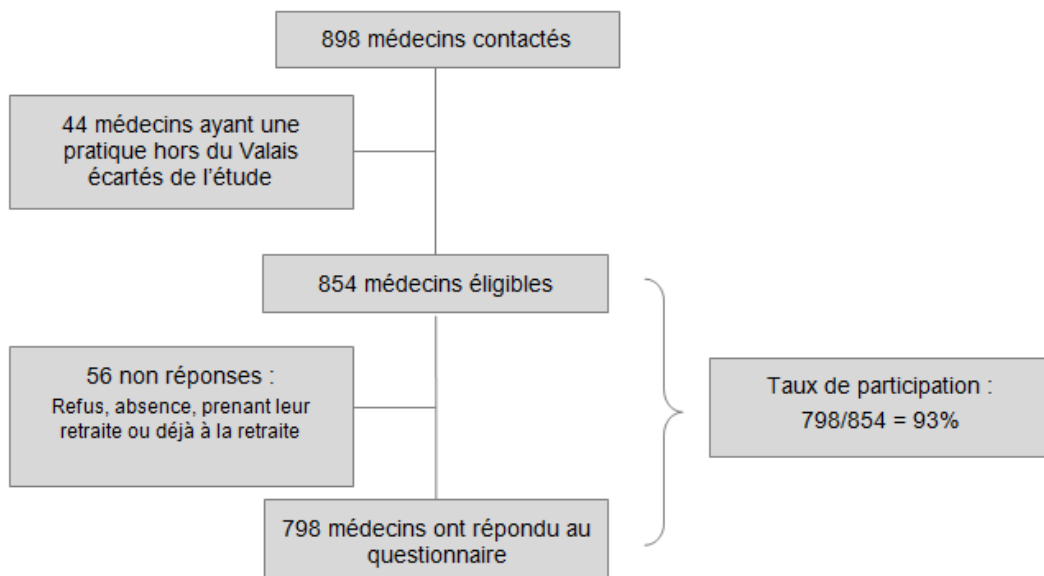
Cette enquête visait à recenser tous les médecins actifs en Valais en 2014 et à analyser leur activité, au moyen d'un questionnaire à remplir en ligne (annexé). Le questionnaire bilingue a été élaboré par l'OVS et le SSP, et soumis à la SMV avant utilisation.

La liste des médecins invités à participer a été établie à partir des autorisations de pratique¹ délivrées par le SSP. Une autorisation de pratique est nécessaire dès qu'un médecin pratique 90 jours par an dans le canton, que cela soit en pratique indépendante ou dans les hôpitaux. Les médecins-assistants et les chefs de clinique ne font pas partie de la liste établie par le SSP.

L'enquête s'est déroulée du 10 février 2014 au 19 août 2014. Chaque médecin convié à participer a reçu un email du SSP l'invitant à remplir le questionnaire en ligne. L'accès au questionnaire a été fourni via un email personnel comportant un compte d'accès et un code de connexion individuel. En cas de non-réponse, un rappel leur a été envoyé par email. Pour certains médecins, un questionnaire papier a été envoyé. Enfin, les non-répondants ont été contactés par téléphone pour documenter les raisons de non-réponse ou pour qu'ils puissent répondre au questionnaire par téléphone.

Sur les 898 médecins ayant une autorisation de pratique en Valais et contactés, 44 ont indiqué une adresse de cabinet médical hors du Valais et ont été exclus de l'étude (F 1). 56 médecins n'ont pas répondu soit parce qu'ils prenaient ou étaient déjà à la retraite, n'étaient pas joignables ou ont refusé de participer à l'étude. Les résultats portent donc sur 798 médecins (taux de participation de 93%).

F 1 Médecins ayant participé à l'enquête par questionnaire



Source : OVS, 2015

¹ L'exercice d'une profession médicale à titre dépendant ou indépendant (médecin, dentiste, chiropraticien, pharmacien) ou d'une autre profession de la santé à titre indépendant (ambulancier, diététicienne, droguiste, ergothérapeute, hygiéniste dentaire, infirmière, logopédiste-orthophoniste, opticien, optométriste, ostéopathe, pédicure-podologue, physiothérapeute, psychologue-psychothérapeute, sage-femme) exige de bénéficier d'une « autorisation de pratiquer » délivrée par le Département cantonal en charge de la santé. (Loi cantonale sur la santé du 14.02.08 et Ordonnance cantonale sur l'exercice des professions de la santé et leur surveillance du 18.03.09.)

4. Résultats pour tous les médecins

4.1. Caractéristiques des médecins

Localisation (T 1)

- Plus de la moitié des médecins interrogés (54%) pratiquent dans le Valais central.

Sexe et âge (T 2)

- 28% des médecins interrogés sont des femmes.
- 45% des médecins interrogés ont 55 ans ou plus. Les proportions sont respectivement 48% de 55 ans ou plus dans le Haut-Valais, 43% dans le Valais central et 46% dans le Bas-Valais.
- L'âge médian des médecins interrogés (toutes spécialisations confondues) est de 53.0 ans (Haut-Valais : 54.0 ans, Valais central : 53.0, Bas-Valais : 53.0).

Activité principale exercée (T 3)

- 39% des médecins interrogés déclarent comme activité principale une activité en lien avec un FMH dit de premiers recours (médecine interne générale, médecin praticien, pédiatrie) et 61% une activité en lien avec un FMH d'autres spécialités.
- Ces proportions sont de 41% et 59% dans le Haut-Valais, 35% et 65% dans le Valais central, et 45% et 55% dans le Bas-Valais.

T 1 : Médecins par région constitutionnelle et par district, Valais, 2014

	N de médecins interrogés	Pourcent
Haut-Valais	159	20%
Goms	7	1%
Brig	64	8%
Visp	67	8%
Raron	7	1%
Leuk	14	2%
Valais central	431	54%
Sierre	104	13%
Hérens	8	1%
Sion	301	38%
Conthey	18	2%
Bas-Valais	208	26%
Martigny	109	14%
Entremont	15	2%
Saint-Maurice	7	1%
Monthey	77	10%
Total	798	100%

Source : OVS, 2015

T 2 : Médecins par sexe et par classe d'âge, Valais, 2014

	Haut-Valais	Valais central	Bas-Valais	Total	Pourcent
Sexe					
Hommes	118	306	148	572	72%
Femmes	41	125	60	226	28%
Classe d'âge					
Moins de 45 ans	30	107	46	183	23%
Entre 45 et 54 ans	53	139	66	258	32%
Entre 55 et 64 ans	55	132	73	260	33%
65 ans et plus	21	53	23	97	12%
Total	159	431	208	798	100%

Source : OVS, 2015

T 3 : Médecins par principale activité exercée, Valais, 2014

Principale activité	Total	Pourcent
Médecine interne générale	218	27%
Médecin praticien	60	8%
Psychiatrie et psychothérapie	60	8%
Anesthésiologie	47	6%
Gynécologie et obstétrique	41	5%
Ophtalmologie	40	5%
Pédiatrie	33	4%
Radiologie	32	4%
Chirurgie	24	3%
Chirurgie orthopédique et traumatologie de l'appareil locomoteur	23	3%
Cardiologie	21	3%
Dermatologie et vénéréologie	21	3%
Neurologie	16	2%
Chirurgie plastique, reconstructive et esthétique	13	2%
Médecine physique et réadaptation	13	2%
Rhumatologie	13	2%
Pneumologie	12	2%
Oto-rhino-laryngologie	11	1%
Psychiatrie et psychothérapie d'enfants et d'adolescents	11	1%
Gastroentérologie	10	1%
Urologie	10	1%
Autres activités	67	8%
Total	798	100%

Source : OVS, 2015

4.2. Degré d'activité

- Les médecins interrogés travaillent en moyenne 7.8 demi-journées par semaine (T 4).
- 56% des médecins interrogés déclarent travailler 9 demi-journées ou plus par semaine (Haut-Valais : 64%, Valais central : 53%, Bas-Valais : 55%) (F 2).
- Tous médecins confondus, 6'263 demi-journées sont effectuées chaque semaine. En considérant que 10 demi-journées correspondent à un équivalent plein-temps (EPT), les 798 médecins interrogés assurent l'activité de 626 EPT (T 4).
- En moyenne, les hommes travaillent un peu plus d'une demi-journée de plus par semaine que les femmes (8.2 vs 7.1 demi-journée, Annexe : T 18), et ce quel que soit l'âge. En termes d'EPT, les hommes assurent l'activité 466 EPT (74% du total) et les femmes 160 EPT (26%).
- Le degré d'activité change avec l'âge. Il est le plus élevé entre 45 et 64 ans, en particulier chez les hommes (Annexe : T 18). Passé 65 ans, il diminue nettement (Annexe : T 19). En termes d'EPT, les médecins de moins de 45 ans assurent l'activité de 139 EPT (22% du total), ceux de 45-54 ans 209 EPT (33%), ceux de 55-64 ans 210 EPT (34%) et ceux de 65 ans et plus 68 EPT (11%).

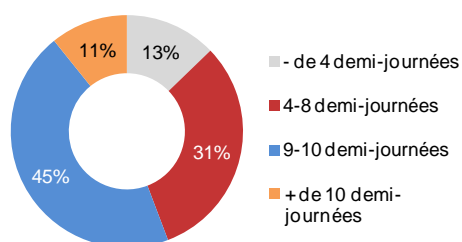
T 4 : Médecins selon le nombre de demi-journées de travail effectuées par semaine et par région constitutionnelle, Valais, 2014

N de demi-journées	Haut-Valais	Valais central	Bas-Valais	Total
Nb total de médecins	159	431	208	798
Moins d'une demi-journée	7	22	10	39
1 demi-journée	3	11	3	17
2 demi-journées	6	17	5	28
3 demi-journées	6	11	1	18
4 demi-journées	6	16	8	30
5 demi-journées	5	28	13	46
6 demi-journées	4	22	20	46
7 demi-journées	7	23	8	38
8 demi-journées	14	51	26	91
9 demi-journées	20	54	36	110
10 demi-journées	56	129	64	249
11 demi-journées	7	26	9	42
12 demi-journées	11	13	4	28
13 demi-journées	1	5	0	6
14 demi-journées	6	3	1	10
N total de demi-journées	1'317	3'319	1'627	6'263
N moyen de demi-journées	8.3	7.7	7.8	7.8
N d'EPT	131.7	331.9	162.7	626.3

Source : OVS, 2015

1. Calcul des demi-journées moyennes : une valeur de 0.5 demi-journées a été attribuée à « moins d'une demi-journée » par semaine.
2. Calcul des équivalents plein temps (EPT) : 10 demi-journées, soit 5 jours complets, correspondent à 1 EPT.

F 2 : Proportion de médecins selon le nombre de demi-journées de travail effectuées en moyenne hebdomadaire, Valais, 2014



Source : OVS, 2015

4.3. Projet de diminution ou d'augmentation de l'activité

- 27% (N=219) des médecins interrogés ont le projet de modifier de leur taux d'activité dans les 5 ans. 7% des médecins interrogés (N=56) ont le projet d'augmenter leur activité et 20% (N=163) de la diminuer (T 5).
- Les médecins déclarant projeter d'augmenter leur taux d'activité représentent une croissance 15 EPT dans les 5 ans et ceux projetant une diminution de leur activité représentent une baisse de 56 EPT (T 6). Dès lors, on peut s'attendre à une diminution de 41 EPT (-7% du total) dans les 5 ans par rapport au nombre de médecins actifs en 2014. La diminution d'EPT attendue est de -8 (-6%) dans le Haut-Valais, -24 (-7%) dans le Valais central et -9 (-5%) dans le Bas-Valais.
- Les médecins projetant une augmentation de leur activité ont un âge médian de 46.5 ans et ceux projetant une diminution de leur activité ont un âge médian de 63.0 ans. Les médecins ayant répondu « Je ne sais pas » au projet de modification de leur taux d'activité ont un âge médian de 49.0 ans, ceux n'ayant pas de projet de modification ont un âge médian de 52.0 ans.

T 5 : Médecins selon le projet de modification du taux d'activité dans les cinq ans, Valais, 2014

Projet de modification du taux d'activité dans les 5 ans	Haut-Valais	Valais central	Bas-Valais	Total	Pourcent
Oui, augmentation	5	26	25	56	7%
Non	95	204	93	392	49%
Oui, diminution	30	94	39	163	20%
Je ne sais pas	29	107	51	187	23%
Total	159	431	208	798	100%

Source : OVS, 2015

T 6 : Médecins selon la hausse/baisse d'activité projetée dans les 5 ans, Valais, 2014

	Haut-Valais	Valais central	Bas-Valais	Total
Nbre d'EPT	132	332	163	626
Hausse d'EPT dans les 5 ans	+2	+7	+6	+15
Baisse d'EPT dans les 5 ans	-10	-32	-14	-56
Baisse attendue d'EPT dans les 5 ans	-8	-24	-9	-41

Source : OVS, 2015

5. Résultats pour les médecins avec activité de premier recours

5.1 Définition des médecins avec activité de premier recours

Parmi les participants à cette enquête, les médecins ayant une activité de premier recours, ont été identifiés et leurs réponses ont fait l'objet d'une analyse spécifique (T 7). Une activité de médecine de premiers recours peut être assurée par des médecins avec un titre FMH de médecine interne générale ou de pédiatrie, un médecin praticien ou par des médecins avec un titre FMH dans une autre spécialité apparentée.

Tous les médecins ayant répondu avoir une activité de premier recours (N=327) ont été sélectionnés dans un premier temps. De cette liste, ont été exclus les médecins (N=36) ayant répondu à la question sur la structure du cabinet « Médecin cadre d'un établissement hospitalier » ou « Autre » avec mention d'une activité en milieu hospitalier ou dans un organisme non-clinique (SSP, OAI, médecin d'une entreprise...). Bien qu'ayant une spécialité/un FHM dit de premier recours (médecine interne générale, médecin praticien, pédiatrie), il n'était pas possible de distinguer clairement leur activité hospitalière ou non-clinique d'une potentielle activité ambulatoire de premier recours. Dès lors, ils n'ont pas été comptabilisés.

De plus, les médecins (N=3) ayant répondu avoir une activité de premier recours mais ayant des FMH trop éloignés de la pratique de premier recours (anesthésiologie, pharmacologie et toxicologie cliniques et radiologie) ont également été exclus de cette liste. Enfin, les médecins (N=8) ayant un FMH de premier recours (médecine interne générale, médecin praticien, pédiatrie) ne travaillant pas dans le domaine hospitalier ou dans un organisme non-clinique mais qui n'avaient pas déclaré avoir une activité de premier recours ont été ajoutés à cette liste.

T 7 : Sélection des médecins interrogés avec activité de premier recours, Valais, 2014

Total des médecins ayant répondu avoir une activité de 1^{er} recours	327
<i>Médecins cadres hospitaliers ayant répondu avoir une activité de 1^{er} recours</i>	- 36
<i>Médecins ayant répondu avoir une activité de 1^{er} recours avec un FMH trop éloigné du 1^{er} recours</i>	- 3
<i>Médecins ayant un FMH de 1^{er} recours, non hospitaliers, n'ayant pas déclaré avoir une activité de 1^{er} recours</i>	+ 8
Collectif des médecins avec activité de 1^{er} recours retenus	296
Part des médecins avec activité de 1^{er} recours (en fonction de l'effectif total N=798)	37%

Source : OVS, 2015

Nombre de médecins avec activité de 1^{er} recours (T 8) :

- 37% du total des médecins interrogés ont une activité de premier recours (Haut-Valais : 43%, Valais central : 32%, Bas-Valais : 43%).

T 8 : Nombre de médecins avec activité de premier recours par région constitutionnelle, Valais, 2014

Toutes régions confondues	N de médecins de 1 ^{er} recours	Total des médecins interrogés	Pourcent de médecins de 1 ^{er} recours
Haut-Valais	68	159	43%
Valais central	139	431	32%
Bas-Valais	89	208	43%
Total	296	798	37%

Source : OVS, 2015

5.2 Caractéristiques des médecins avec activité de premier recours

Sexe et âge (T 9, F 3)

- 30% des médecins avec activité de premier recours sont des femmes.
- L'âge médian des médecins avec activité de premier recours est de 57.0 ans (Haut-Valais : 56.5 ans, Valais central : 58.0, Bas-Valais : 54.0).
- 56% des médecins avec activité de premier recours ont 55 ans ou plus (Haut-Valais : 53%, Valais central : 62%, Bas-Valais : 49%).

Activité principale exercée et titres FMH (T 10, F 4)

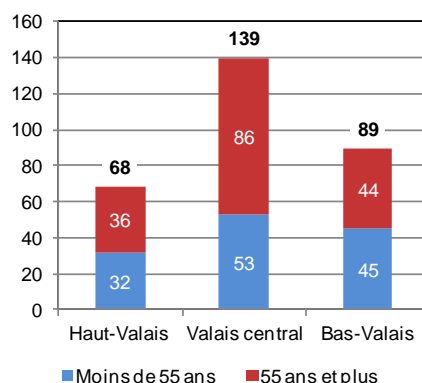
- 11% des médecins (N=32) avec activité de premier recours exercent principalement une autre spécialité (Haut-Valais : 12%, Valais central : 10%, Bas-Valais : 11%). Ils consacrent en moyenne 4.8 demi-journées par semaine à la pratique de la médecine de premier recours. 94% de ces médecins (N=30) travaillent en milieu urbain (définition : cf. 5.5).

T 9 : Médecins avec activité de premier recours par région constitutionnelle et par classe d'âge, Valais, 2014

Classe d'âge	Haut-Valais	Valais central	Bas-Valais	Total	Pourcent
Moins de 45 ans	10	29	12	51	17%
45-54 ans	22	24	33	79	27%
55-64 ans	26	60	29	115	39%
65 ans et plus	10	26	15	51	17%
Total	68	139	89	296	100%

Source : OVS, 2015

F 3 : Répartition des médecins avec activité de premier recours par région constitutionnelle et par classe d'âge, Valais, 2014



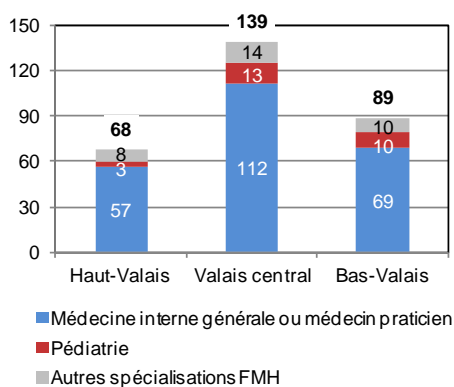
Source : OVS, 2015

T 10 : Médecins avec activité de premier recours par principale activité exercée et par région constitutionnelle, Valais, 2014

Principale activité exercée	Haut-Valais	Valais central	Bas-Valais	Total	Pourcent
Médecine interne générale	50	81	49	180	60.8%
Médecin praticien	7	31	20	58	19.6%
Pédiatrie	3	13	10	26	8.8%
Rhumatologie	4	3	3	10	3.4%
Cardiologie ou angiologie	1	3		4	1.4%
Endocrinologie-diabétologie		2	2	4	1.4%
Pneumologie	2	1	1	4	1.4%
Gastroentérologie		2	1	3	1.0%
Gynécologie et obstétrique		2	1	3	1.0%
Allergologie et immunologie clinique		1	1	2	0.7%
Médecine physique et réadaptation	1		1	2	0.7%
Total général	68	139	89	296	100.0%

Source : OVS, 2015

F 4 : Répartition des médecins avec activité de premier recours par principale activité exercée et par région constitutionnelle, Valais, 2014



Source : OVS, 2015

5.3 Degré d'activité

- Les médecins avec activité de premier recours travaillent en moyenne 8.4 demi-journées par semaine (Haut-Valais : 8.8, Valais central : 8.3, Bas-Valais : 8.2) (T 11, F 5). En moyenne, les médecins avec activité de premier recours travaillent une demi-journée de plus que les autres médecins (8.4 vs 7.4). 90% du temps de travail de ces médecins est dévolu à la pratique de la médecine de premier recours.
- Le nombre d'EPT de médecins avec activité de premiers recours est de 248, ce qui représente 40% du total des EPT des médecins interrogés (626 EPT).

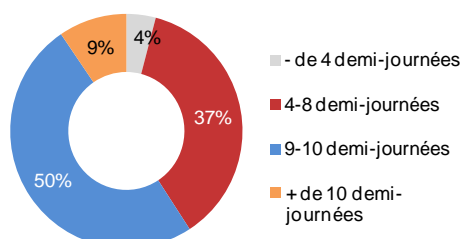
T 11 : Médecins avec activité de premier selon le nombre de demi-journées de travail effectuées par semaine et par région constitutionnelle, Valais, 2014

N moyen de demi-journées	Haut-Valais	Valais central	Bas-Valais	Total
N de médecins	68	139	89	296
Moins d'une demi-journée	1		2	3
1 demi-journée	1	2		3
2 demi-journées	2	1	1	4
3 demi-journées	1	1		2
4 demi-journées	3	4	1	8
5 demi-journées	3	12	6	21
6 demi-journées	1	8	9	18
7 demi-journées	4	13	5	22
8 demi-journées	5	24	11	40
9 demi-journées	8	33	25	66
10 demi-journées	28	26	27	81
11 demi-journées	2	8	2	12
12 demi-journées	4	3		7
13 demi-journées	1	3		4
14 demi-journées	4	1		5
N total de demi-journées	601	1'148	731	2480
N moyen de demi-journées	8.8	8.3	8.2	8.4
N d'EPT	60.1	114.8	73.1	248.0

Source : OVS, 2015

1. Calcul des demi-journées moyennes : une valeur de 0.5 demi-journées a été attribuée à « moins d'une demi-journée » par semaine.
2. Calcul des équivalents plein temps (EPT) : 10 demi-journées, soit 5 jours complets, correspondent à 1 EPT.

F 5 : Proportion de médecins avec activité de premier recours selon le nombre de demi-journées de travail effectuées en moyenne hebdomadaire, Valais, 2014



Source : OVS, 2015

5.4 Activité de premier recours ou autre par les médecins de premier recours

- 89% (N=264) des médecins de premiers recours ont une spécialité FMH dit de premiers recours (médecine interne générale, médecin praticien, pédiatrie) et 11% (N=32) ont une autre spécialité FMH.
- Les médecins de premiers recours avec spécialité FMH dit de premiers recours passent 95% de leur temps à faire de la médecine de premiers recours ; les médecins de premiers recours avec une autre spécialité FMH passent 53% de leur temps à faire de la médecine de premier recours.

T 12 : Activité de premier recours ou autre par les médecins avec activité de premier recours, par région constitutionnelle, Valais, 2014

		Haut-Valais	Valais central	Bas-Valais	Total
Activité totale (de premier recours ou autre)					
Médecins avec un FMH de premier recours	<i>N de médecins</i>	60	125	79	264
	N moyen de demi-journées	8.7	8.2	8.2	8.3
Médecins avec FHM d'une autre spécialité	<i>N de médecins</i>	8	14	10	32
	N moyen de demi-journées	9.8	8.9	8.6	9.0
Médecins avec activité de premier recours - total	<i>N de médecins</i>	68	139	89	296
	N moyen de demi-journées	8.8	8.3	8.2	8.4
Activité de 1e recours					
Médecins avec un FMH de premier recours	<i>N de médecins</i>	60	125	79	264
	N moyen de demi-journées	8.4	7.7	7.7	7.9
	Part du temps de travail total consacré au 1e recours	96%	94%	95%	95%
Médecins avec FHM d'une autre spécialité	<i>N de médecins</i>	8	14	10	32
	N moyen de demi-journées	5.9	3.8	5.3	4.8
	Part du temps de travail total consacré au 1e recours	60%	42%	62%	53%
Médecins avec activité de premier recours - total	<i>N de médecins</i>	68	139	89	296
	N moyen de demi-journées	8.1	7.3	7.5	7.5
	Part du temps de travail total consacré au 1e recours	91%	89%	91%	90%

Source : OVS, 2015

5.5 Projet de diminution ou d'augmentation de l'activité

- 50% des médecins avec activité de premier recours n'ont pas de projet de modification de leur taux d'activité dans les 5 ans à venir (T 13). 5% (N=16) des médecins avec activité de premier recours comptent augmenter leur temps de travail et 29% (N=86) comptent baisser leur activité dans les 5 ans à venir.
- Les médecins avec activité de premiers recours déclarant projeter d'augmenter leur taux d'activité représentent une croissance 4 EPT dans les 5 ans et ceux projetant une diminution de leur activité représentent une baisse de 29 EPT. Dès lors, on peut s'attendre à une diminution 25 EPT (11%) dans les 5 ans par rapport au nombre de médecins actifs en 2014 (5 dans le Haut-Valais, 16 dans le Valais central et 4 dans le Bas-Valais, T 14).
- La baisse d'EPT des médecins avec activité de premier recours représente 61% de la baisse totale (tous médecins confondus) des EPT attendue dans les 5 ans (cf. 4.3.).

T 13 : Médecins avec activité de premier recours selon le projet de modification du taux d'activité dans les cinq ans et par région constitutionnelle, Valais, 2014

Projet de modification du taux d'activité dans les 5 ans	Haut-Valais	Valais central	Bas-Valais	Total	Pourcent
Oui, augmentation	3	4	9	16	5%
Non	38	60	50	148	50%
Oui, diminution	16	52	18	86	29%
Je ne sais pas	11	23	12	46	16%
Total	68	139	89	296	100%

Source : OVS, 2015

T 14 : Médecins avec activité de premier recours selon la hausse/baisse d'activité projetée dans les 5 ans et par région constitutionnelle, Valais, 2014

	Haut-Valais	Valais central	Bas-Valais	Total
Nbre d'EPT	55	102	66	223
Hausse d'EPT dans les 5 ans	+1	+1	+2	+4
Baisse d'EPT dans les 5 ans	-6	-17	-6	-29
Baisse attendue d'EPT dans les 5 ans	-5	-16	-4	-25

Source : OVS, 2015

5.6 Médecins avec activité de premiers recours en milieu urbain ou rural

La répartition entre milieu rural et urbain du Valais a été définie par l'Office fédéral de la statistique (OFS). Une zone urbaine est composée d'un centre (le plus souvent une ville) qui a un certain pouvoir d'attraction (en terme d'économie, de transport, etc) sur des zones périphériques. Cette liste a été révisée par l'Office du médecin cantonal. Le milieu urbain comprend, respectivement, pour le Haut-Valais : Brig-Glis/Naters et Visp, pour le Valais central : Sierre, Sion, pour le Bas-Valais : Martigny/Martigny-Combe, Saint-Maurice, et Monthey/Collombey-Muraz.

- 41% (N=122) des médecins avec activité de premier recours exercent en milieu rural (Haut-Valais : 51%, Valais central : 42%, Bas-Valais : 33%, T 15).
- Le nombre d'EPT pour 1'000 habitants s'élève à 0.8 pour l'ensemble du canton. Il est nettement plus élevé en milieu urbain 1.1 EPT pour 1'000 habitants (146 EPT) qu'en milieu rural 0.5 EPT (102 EPT).

T 15 : Médecins avec activité de premier recours en milieu urbain ou rural, Valais, 2014

Région	Nb de médecins	% par région	Nb EPT	EPT pour 1'000 hab
Haut-Valais	68	100%	60	0.7
Urbain	33	49%	31	1.0
Rural	35	51%	29	0.6
Valais central	139	100%	115	0.9
Urbain	81	58%	66	1.3
Rural	58	42%	49	0.6
Bas-Valais	89	100%	73	0.6
Urbain	60	67%	49	1.0
Rural	29	33%	24	0.4
Total	296	-	248	0.8
Total urbain	174	59%	146	1.1
Total rural	122	41%	102	0.5

Source : OVS, 2015

T 16 Baisse d'EPT attendue de médecins de premier recours en milieu urbain ou rural, Valais, 2014

Région	Perte EPT attendue
Haut-Valais	-5.0
Urbain	-1.2
Rural	-3.8
Valais central	-15.7
Urbain	-9.4
Rural	-6.3
Bas-Valais	-4.4
Urbain	-2.3
Rural	-2.2
Total	-25.1
Total urbain	-12.9
Total rural	-12.3

Source : OVS, 2015

6. Commentaires et limites

Le taux de participation, très élevé, est à relever. La collaboration entre l'OVS, le SSP et la SMV a été certainement un élément déterminant pour obtenir cette forte participation. L'emploi d'un questionnaire en ligne, facile à remplir et relativement court y a aussi contribué. Par ailleurs, le questionnaire était structuré de telle sorte qu'il fallait répondre à chaque question pour pouvoir passer à la suivante ce qui a permis de recueillir des données très complètes et dans l'ensemble de très bonne qualité.

Les médecins travaillant en Valais moins de 90 jours par an n'ont pas l'obligation d'obtenir une autorisation de pratique du canton et n'ont donc pas été interrogés. Par ailleurs, certains médecins avec droits de pratique ont une partie de leur activité qui est menée hors du canton. Hors, il n'est pas possible de localiser précisément leur lieu d'activité et ces médecins ont donc été exclus de l'étude. Ceci peut avoir conduit à une sous-estimation de l'offre médicale en Valais.

La pratique de la médecine de premier recours étant difficile à quantifier en milieu hospitalier. Nous n'avons pas retenus dans la liste des médecins de premier recours les médecins qui ont comme activité principale une pratique hospitalière. Néanmoins, il est possible que ces médecins assurent une activité de médecine de premier recours. Ceci peut avoir conduit à une sous-estimation de l'offre médicale de premier recours en Valais.

Enfin, si l'enquête permet une estimation de la diminution du nombre de médecin et d'EPT attendue dans les 5 ans, il n'a pas été possible de tenir compte du nombre de médecins qui vont s'installer en Valais dans les 5 ans.

7. Propositions

- Prévoir un suivi systématique des installations des médecins suite à l'obtention de leur autorisation de pratique afin d'estimer le nombre de médecins qui vont s'installer en Valais dans les 5 ans et si ce nombre permet de compenser les baisses d'EPT estimées pour les 5 ans à venir ;
- Engager une réflexion sur la base de ce rapport, par les partenaires concernés dans le canton sur la densité médicale et les besoins par région (par exemple entre les vallées et la plaine), en tenant compte notamment des différences locales dans l'organisation des soins et de l'influence des autres cantons sur les régions limitrophes (Haut-Valais, Chablais) ;
- Renouveler ce type d'enquête de façon périodique, par exemple chaque 5 ans.

8. Bibliographie

Favre F, Gloor V, Chiolero A. Géographie de la médecine de premier recours en Valais, 2011. Observatoire valaisan de la santé (OVS). Rapport à l'attention du SSP. Sion, novembre 2012.

Vilpert, S. (2012). Médecins de premier recours – Situation en Suisse et comparaison internationale. Analyse de l'International Health Policy Survey 2012 du Commonwealth Fund sur mandat de l'Office fédéral de la santé publique (OFSP) (Obsan Dossier 22). Neuchâtel: Observatoire suisse de la santé.

Roth, M. (2010). Offre et recours aux soins dans les cabinets médicaux de 2005 à 2007 (Obsan Dossier 14). Neuchâtel: Observatoire suisse de la santé.

Conférence suisse des directrices et directeurs cantonaux de la santé (CDS), Médecine de premier recours dans les régions périphériques : Synthèse des échanges de réflexions des cantons 2010/2011, vu le 18.10.13 : http://www.gdkcnds.ch/fileadmin/docs/public/gdk/Themen/Med_Grundversorgung/NZ_RandGebSyn_20110908_f.pdf

Office fédéral de la statistique (OFS), Les niveaux géographiques de la Suisse, Neuchâtel, 2014.

Statistique des médecins : autorisations de pratique, Service cantonal valaisan de la santé publique (SSP), 2014.

Gel de l'ouverture de nouveaux cabinets médicaux / Vers une prorogation fin 2011 pour les spécialistes, Argus Medienbeobachtung : Ref 34252658, 13.02.09.

Rapport du Conseil d'Etat au Grand Conseil sur sa politique sanitaire 1999-2008 : Des bases solides pour le XXIe siècle, Service cantonal valaisan de la santé publique (SSP), p. 42, janvier 2009.

Eco-Santé OCDE : les médecins spécialistes sont plus nombreux que les généralistes dans la plupart des pays de l'OCDE, Organisation de coopération et de développement économique (OCDE), juillet 2007.

CH/Statistique des médecins 2007: augmentation grâce aux femmes, AWP, mars 2008.

Population résidante permanente selon l'origine et le sexe au 31.12. (STATPOP), Office fédéral de la statistique, 2014.

9. Annexes

T 17 : Médecins par principale activité exercée et par classe d'âge, Valais, 2014

Principale activité	Classe d'âge				Total	Pourcent
	- 45 ans	45-54 ans	55-64 ans	65 ans et +		
Médecine interne générale	47	65	76	30	218	27%
Médecin praticien	4	15	26	15	60	8%
Psychiatrie et psychothérapie	8	27	14	11	60	8%
Anesthésiologie	7	23	15	2	47	6%
Gynécologie et obstétrique	10	9	15	7	41	5%
Ophthalmologie	17	11	11	1	40	5%
Pédiatrie	11	10	9	3	33	4%
Radiologie	10	12	10	1	32	4%
Chirurgie	3	8	8	5	24	3%
Chirurgie orthopédique et traumatologie de l'appareil locomoteur	4	14	6	0	23	3%
Cardiologie	9	6	4	2	21	3%
Dermatologie et vénéréologie	8	8	3	2	21	3%
Neurologie	4	3	8	1	16	2%
Chirurgie plastique, reconstructive et esthétique	3	5	5	0	13	2%
Médecine physique et réadaptation	1	5	5	2	13	2%
Rhumatologie	0	1	9	3	13	2%
Pneumologie	4	3	3	2	12	2%
Oto-rhino-laryngologie	4	3	2	2	11	1%
Psychiatrie et psychothérapie d'enfants et d'adolescents	6	3	1	1	11	1%
Gastroentérologie	0	2	6	2	10	1%
Urologie	3	3	3	1	10	1%
Autres activités	20	22	21	4	67	8%
Total	183	258	260	97	798	100%

Source : OVS, 2015

T 18 : Nombre de spécialités FMH obtenues par les médecins interrogés, Valais, 2014

Spécialités FMH	N de FMH
Médecine interne générale	296
Médecin praticien	65
Psychiatrie et psychothérapie	62
Anesthésiologie	47
Gynécologie et obstétrique	40
Ophthalmologie	40
Pédiatrie	36
Radiologie	35
Chirurgie	28
Chirurgie orthopédique et traumatologie de l'appareil locomoteur	26
Cardiologie	21
Dermatologie et vénéréologie	21
Médecine physique et réadaptation	16
Neurologie	15
Pneumologie	14
Soins intensifs	14
Rhumatologie	12
Chirurgie plastique, reconstructive et esthétique	11
Oto-rhino-laryngologie	11
Psychiatrie et psychothérapie d'enfants et d'adolescents	11
Gastroentérologie	10
Urologie	10
Allergologie et immunologie clinique	8
Pathologie	8
Gériatrie	8
Oncologie médicale	7
Hématologie	6
Médecine du travail	6
Chirurgie orale et maxillo-faciale	5
Endocrinologie-diabétologie	5
Maladies des reins (Néphrologie)	5
Maladies infectieuses (Infectiologie)	5
Neurochirurgie	5
Angiologie	4
Chirurgie pédiatrique	3
Médecine nucléaire	3
Radio-oncologie/radiothérapie	3
Chirurgie cardiaque et vasculaire thoracique	2
Génétique médicale	2
Médecine légale	2
Médecine tropicale et médecine des voyages	1
Pharmacologie et toxicologie cliniques	1
Neuroradiologie diagnostique	1
Total de FMH recensés	931

Source : OVS, 2015

T 19 : Médecins selon le nombre de demi-journées de travail effectuées par semaine, par âge et par sexe, Valais, 2014

N moyen de demi-journées	Femmes					Hommes					Total
	Moins de 45 ans	45-54 ans	55-64 ans	65 ans et plus	Total F	Moins de 45 ans	45-54 ans	55-64 ans	65 ans et plus	Total H	
N de médecins	80	89	49	8	226	103	169	211	89	570	798
Moins d'une demi-journée	2	4	2	1	9	7	8	10	5	29	39
1 demi-journée			1		1	2	5	6	3	16	17
2 demi-journées	2	3	1	1	7	5	7	7	2	21	28
3 demi-journées	2	3	1	1	7	1	4	3	3	11	18
4 demi-journées	6	6	5	1	18	1	3	2	6	12	30
5 demi-journées	16	10	3		29	6	1	4	6	16	46
6 demi-journées	9	8	3		20	5	7	6	8	26	46
7 demi-journées	4	8	7		19	2	1	13	3	19	38
8 demi-journées	12	14	8	4	38	8	5	23	17	53	91
9 demi-journées	5	11	4		20	14	29	40	7	90	110
10 demi-journées	17	17	11		45	43	65	73	23	204	249
11 demi-journées	2	2	1		5	3	18	12	4	37	42
12 demi-journées		3	1		4	5	11	7	1	24	28
13 demi-journées	2				2	1	1	2		4	6
14 demi-journées	1		1		2		4	3	1	8	10
N total de demi-journées	570	634	356	42	1'602	823	1'451	1'747	641	4'656	6'263
N moyen de demi-journées	7.1	7.1	7.3	5.2	7.1	8.0	8.6	8.3	7.2	8.2	7.8
N d'EPT	57.0	63.4	35.6	4.2	160.2	82.3	145.1	174.7	64.1	465.6	626.3

Source : OVS, 2015

1. Calcul des demi-journées moyennes : une valeur de 0.5 demi-journées a été attribuée à « moins d'une demi-journée » par semaine.
2. Calcul des équivalents plein temps (EPT) : 10 demi-journées, soit 5 jours complets, correspondent à 1 EPT.

T 20 : Médecins de 65 ans et plus selon le nombre de demi-journées de travail effectuées par semaine, Valais, 2014

N moyen de demi-journées	65-69 ans	70 ans et +	Total
<i>N de médecins</i>	76	21	97
Moins d'une demi-journée	2	4	6
1 demi-journée	3		3
2 demi-journées	2	1	3
3 demi-journées	2	2	4
4 demi-journées	4	3	7
5 demi-journées	6		6
6 demi-journées	7	1	8
7 demi-journées	3		3
8 demi-journées	17	4	21
9 demi-journées	7		7
10 demi-journées	17	6	23
11 demi-journées	4		4
12 demi-journées	1		1
14 demi-journées	1		1
<i>N total de demi-journées</i>	562	120	682
<i>N moyen de demi-journées</i>	7.4	5.7	7.0
<i>N d'EPT</i>	56.2	12.0	68.2

Source : OVS, 2015

1. Calcul des demi-journées moyennes : une valeur de 0.5 demi-journées a été attribuée à « moins d'une demi-journée » par semaine.
2. Calcul des équivalents plein temps (EPT) : 10 demi-journées, soit 5 jours complets, correspondent à 1 EPT.
3. Dès 70 ans, les médecins passent tous les deux ans un examen auprès d'un médecin agréé par le Canton pour renouveler son autorisation de pratique.

T 21 : Médecins selon la hausse/baisse d'activité projetée dans les 5 ans et par région constitutionnelle, Valais, 2014

	Haut-Valais			Valais central			Bas-Valais			Total		
Nb d'EPT totaux par région	131.7			331.9			162.7			626.3		
Hausse de l'activité												
	N de médecins	N de demi-journées	N d'EPT	N de médecins	N de demi-journées	N d'EPT	N de médecins	N de demi-journées	N d'EPT	N de médecins	N de demi-journées	N d'EPT
Augmentation de 1 à 2 demi-journées	2	3.0	0.3	14	21.0	2.1	18	27.0	2.7	34	51.0	5.1
Augmentation de 3 à 4 demi-journées	2	7.0	0.7	8	28.0	2.8	5	17.5	1.8	15	52.5	5.3
Augmentation de 5 demi-journées et plus	1	6.0	0.6	4	24.0	2.4	2	12.0	1.2	7	42.0	4.2
Total	5	16.0	1.6	26	73.0	7.3	25	56.5	5.7	56	145.5	14.6
Baisse de l'activité												
	N de médecins	N de demi-journées	N d'EPT	N de médecins	N de demi-journées	N d'EPT	N de médecins	N de demi-journées	N d'EPT	N de médecins	N de demi-journées	N d'EPT
Diminution de 1 à 2 demi-journées	12	18.0	1.8	42	63.0	6.3	16	24.0	2.4	70	105.0	10.5
Diminution de 3 à 4 demi-journées	11	38.5	3.9	23	80.5	8.1	8	28.0	2.8	42	147.0	14.7
Diminution de 5 demi-journées et plus	7	42.0	4.2	29	174.0	17.4	15	90.0	9.0	51	306.0	30.6
Total	30	98.5	9.9	94	317.5	31.8	39	142.0	14.2	163	558.0	55.8
Baisse attendue d'EPT dans les 5 ans à venir			1.6-9.9=-8.3			7.3-31.8=-24.5			5.7-14.2=-8.6			14.6-55.8=-41.3

Source : OVS, 2015

1. Calcul du nombre de demi-journées : 1 à 2 demi-journées : 1.5 / 3 à 4 demi-journées : 3.5 / 5 demi-journées ou plus : 6.

T 22 : Médecins avec activité de premier recours par région constitutionnelle, par district et par classe d'âge, Valais, 2014

	Moins de 45 ans	45-54 ans	55-64 ans	65 ans et plus	Total
Haut-Valais	10	22	26	10	68
Goms	1	2	2	1	6
Brig	5	7	6	4	22
Visp	3	9	11	1	24
Raron	1	1	2	1	5
Leuk		3	5	3	11
Valais central	29	24	60	26	139
Sierre	9	10	22	9	50
Hérens		2	2	4	8
Sion	19	7	32	8	66
Conthey	1	5	4	5	15
Bas-Valais	12	33	29	15	89
Martigny	9	19	8	8	44
Entremont		4	5	4	13
Saint-Maurice		2	4		6
Monthey	3	8	12	3	26
Total	51	79	115	51	296

Source : OVS, 2015

T 23 : Médecins avec activité de premier selon le nombre de demi-journées de travail effectuées par semaine, par âge, Valais, 2014

N moyen de demi-journées	- 45 ans	45-54 ans	55-64 ans	65 ans et plus	Total
N de médecins	51	79	115	51	296
Moins d'une demi-journée	1		2		3
1 demi-journée		1	1	1	3
2 demi-journées	1	3			4
3 demi-journées	1	1			2
4 demi-journées	3	1	2	2	8
5 demi-journées	8	6	3	4	21
6 demi-journées	8	5	4	1	18
7 demi-journées	4	4	12	2	22
8 demi-journées	7	5	14	14	40
9 demi-journées	8	24	29	5	66
10 demi-journées	6	19	39	17	81
11 demi-journées		4	4	4	12
12 demi-journées	2	3	2		7
13 demi-journées	2	1	1		4
14 demi-journées		2	2	1	5
N total de demi-journées	372	669	1'005	434	2'480
N moyen de demi-journées	7.3	8.5	8.7	8.5	8.4
N d'EPT	37.2	66.9	100.5	43.4	248.0

Source : OVS, 2015

1. Calcul des demi-journées moyennes : une valeur de 0.5 demi-journées a été attribuée à « moins d'une demi-journée » par semaine.
2. Calcul des équivalents plein temps (EPT) : 10 demi-journées, soit 5 jours complets, correspondent à 1 EPT

T 24 : Médecins avec activité de premier recours selon la hausse/baisse d'activité projetée dans les 5 ans et par région constitutionnelle, Valais, 2014

	Haut-Valais			Valais central			Bas-Valais			Total		
Nb d'EPT totaux par région	60.1			114.8			73.1			248.0		
Hausse de l'activité												
	N de médecins	N de demi-journées	N d'EPT	N de médecins	N de demi-journées	N d'EPT	N de médecins	N de demi-journées	N d'EPT	N de médecins	N de demi-journées	N d'EPT
Augmentation de 1 à 2 demi-journées	2	3.0	0.3	2	3.0	0.3	7	10.5	1.1	11	16.5	1.7
Augmentation de 3 à 4 demi-journées	1	3.5	0.4	1	3.5	0.4	1	3.5	0.4	3	10.5	1.1
Augmentation de 5 demi-journées et plus				1	6.0	0.6	1	6.0	0.6	2	12.0	1.2
Total	3	6.5	0.7	4	12.5	1.3	9	20.0	2.0	16	39.0	3.9
Baisse de l'activité												
	N de médecins	N de demi-journées	N d'EPT	N de médecins	N de demi-journées	N d'EPT	N de médecins	N de demi-journées	N d'EPT	N de médecins	N de demi-journées	N d'EPT
Diminution de 1 à 2 demi-journées	6	9.0	0.9	25	37.5	3.8	7	10.5	1.1	38	57.0	5.7
Diminution de 3 à 4 demi-journées	5	17.5	1.8	12	42.0	4.2	5	17.5	1.8	22	77.0	7.7
Diminution de 5 demi-journées et plus	5	30.0	3.0	15	90.0	9.0	6	36.0	3.6	26	156.0	15.6
Total	16	56.5	5.7	52	169.5	17.0	18	64.0	6.4	86	290.0	29.0
Baisse attendue d'EPT dans les 5 ans à venir			0.7-5.7= -5.0			1.3-17.0= -15.7			2.0-6.4= -4.4			3.9-29.0= -25.1

Source : OVS, 2015

1. Calcul du nombre de demi-journées : 1 à 2 demi-journées : 1.5 / 3 à 4 demi-journées : 3.5 / 5 demi-journées ou plus : 6.

Questionnaire sur l'activité des médecins



Questionnaire sur l'activité des médecins

Certaines informations ont été pré-remplies sur la base des données du Registre cantonal des professionnels de la santé. Nous vous laissons le soin de les modifier si nécessaire.

Il y a 15 questions dans ce questionnaire

Question A

Lieu :

Date:

Nom :

Prénom :

Année de naissance :

Sexe :

- Féminin
- Masculin

Question B

Adresse du cabinet :

Adresse :

Complément d'adresse 1 :

Complément d'adresse 2 :

NPA :

Lieu :

Titre de spécialiste (titre FMH ou reconnaissance MEBEKO) :

Veillez choisir toutes les réponses qui conviennent :

- Allergologie et immunologie clinique
- Anesthésiologie
- Angiologie
- Cardiologie
- Chirurgie
- Chirurgie cardiaque et vasculaire thoracique
- Chirurgie orale et maxillo-faciale
- Chirurgie orthopédique et traumatologie de l'appareil locomoteur
- Chirurgie pédiatrique
- Chirurgie plastique, reconstructive et esthétique
- Dermatologie et vénéréologie
- Endocrinologie-diabétologie
- Gastroentérologie
- Génétique médicale
- Gynécologie et obstétrique
- Hématologie
- Maladies des reins (Néphrologie)
- Maladies infectieuses (Infectiologie)
- Médecin praticien
- Médecine du travail
- Médecine interne générale
- Médecine légale
- Médecine nucléaire
- Médecine pharmaceutique
- Médecine physique et réadaptation
- Médecine tropicale et médecine des voyages
- Neurochirurgie
- Neurologie
- Oncologie médicale
- Ophtalmologie
- Oto-rhino-laryngologie
- Pathologie
- Pédiatrie
- Pharmacologie et toxicologie cliniques
- Pneumologie
- Prévention et santé publique
- Psychiatrie et psychothérapie
- Psychiatrie et psychothérapie d'enfants et d'adolescents
- Radiologie
- Radio-oncologie/radiothérapie
- Rhumatologie
- Soins intensifs
- Urologie
- Cardiologie pédiatrique
- Gériatrie
- Néphrologie pédiatrique
- Neuropédiatrie
- Neuroradiologie diagnostique
- Oncologie-hématologie pédiatrique
- Pneumologie pédiatrique
- Programme de formation continue
- Radiologie pédiatrique
- Autre :

Question C

Principale activité - principale spécialisation exercée :

Veuillez sélectionner une seule des propositions suivantes :

- Allergologie et immunologie clinique
- Anesthésiologie
- Angiologie
- Cardiologie
- Chirurgie
- Chirurgie cardiaque et vasculaire thoracique
- Chirurgie orale et maxillo-faciale
- Chirurgie orthopédique et traumatologie de l'appareil locomoteur
- Chirurgie pédiatrique
- Chirurgie plastique, reconstructive et esthétique
- Dermatologie et vénéréologie
- Endocrinologie-diabétologie
- Gastroentérologie
- Génétique médicale
- Gynécologie et obstétrique
- Hématologie
- Maladies des reins (Néphrologie)
- Maladies infectieuses (Infectiologie)
- Médecin praticien
- Médecine du travail
- Médecine interne générale
- Médecine légale
- Médecine nucléaire
- Médecine pharmaceutique
- Médecine physique et réadaptation
- Médecine tropicale et médecine des voyages
- Neurochirurgie
- Neurologie
- Oncologie médicale
- Ophtalmologie
- Oto-rhino-laryngologie
- Pathologie
- Pédiatrie
- Pharmacologie et toxicologie cliniques
- Pneumologie
- Prévention et santé publique
- Psychiatrie et psychothérapie
- Psychiatrie et psychothérapie d'enfants et d'adolescents
- Radiologie
- Radio-oncologie/radiothérapie
- Rhumatologie
- Soins intensifs
- Urologie
- Autre :

Nombre de demi-journée(s) d'activité totale lors d'une semaine habituelle :

Veillez sélectionner une seule des propositions suivantes :

- <1
- 1
- 2
- 3
- 4
- 5
- 6
- 7
- 8
- 9
- 10
- 11
- 12
- 13
- 14

Pratiquez-vous la médecine de premier recours (médecine interne, médecine générale ou pédiatrie) ?

Veillez sélectionner une seule des propositions suivantes :

- Oui
- Non

Nombre de demi-journée(s) de médecine de premier recours lors d'une semaine habituelle :

Veillez sélectionner une seule des propositions suivantes :

- <1
- 1
- 2
- 3
- 4
- 5
- 6
- 7
- 8
- 9
- 10
- 11
- 12
- 13
- 14

Question D

Structure du cabinet:

Veillez sélectionner une seule des propositions suivantes :

- Cabinet individuel
- Médecin cadre d'un établissement hospitalier avec pratique privée
- Cabinet à deux médecins ou de groupe
- Autre :

Projet de modification du taux d'activité dans les cinq ans :

Veillez sélectionner une seule des propositions suivantes :

- Non
- Oui, diminution
- Oui, augmentation

Si oui, préciser la baisse/augmentation en nombre de demi-journées par semaine :

Veillez sélectionner une seule des propositions suivantes :

- 1 à 2 demi-journées
- 3 à 4 demi-journées
- 5 demi-journées et plus

Merci d'avoir complété ce questionnaire.