

Älter und gesünder?

**Walliser Gesundheitsobservatorium
PD Dr. Arnaud Chiolero, Chefarzt und Epidemiologe**

Tagung des WGO, 13. Oktober 2016





**„Was möchtest du später einmal werden?“ –
„Alt.“**

Philippe Geluck, Le Chat
Quelle: lesavisdagrippine.com



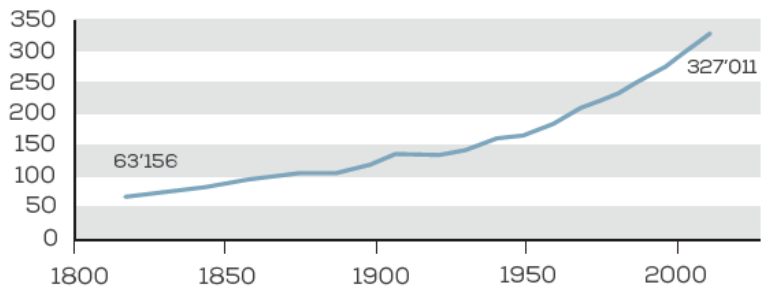
Überblick

- Alterung der Bevölkerung im Wallis – und andernorts
- Lebenserwartung: **immer höher?**
- Lebenserwartung: immer höher ***und* in guter Gesundheit?**
- Bedeutung für das **Gesundheitssystem**
- Bedeutung für das **Walliser Gesundheitsobservatorium**



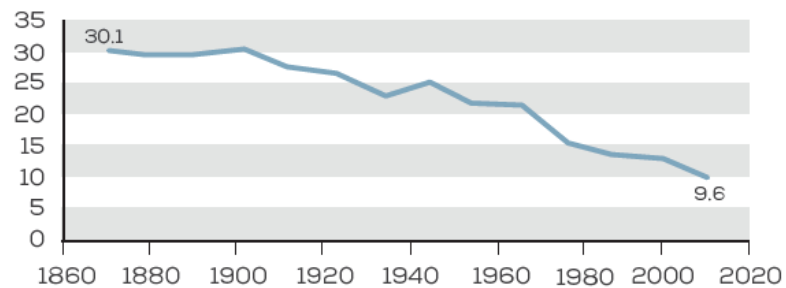
Alterung der Bevölkerung

Walliser Wohnbevölkerung, 1816 - 2013 (in Tausend)

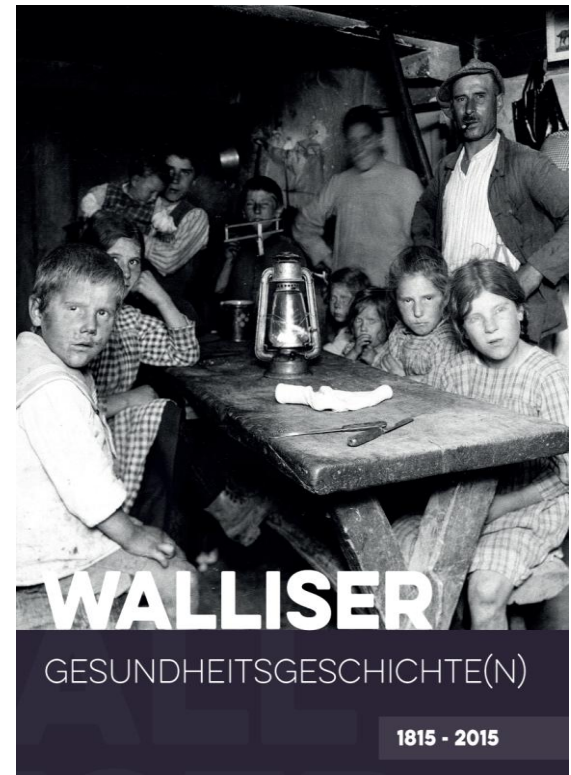


[Quellen: BFS; Meyer, 1908]

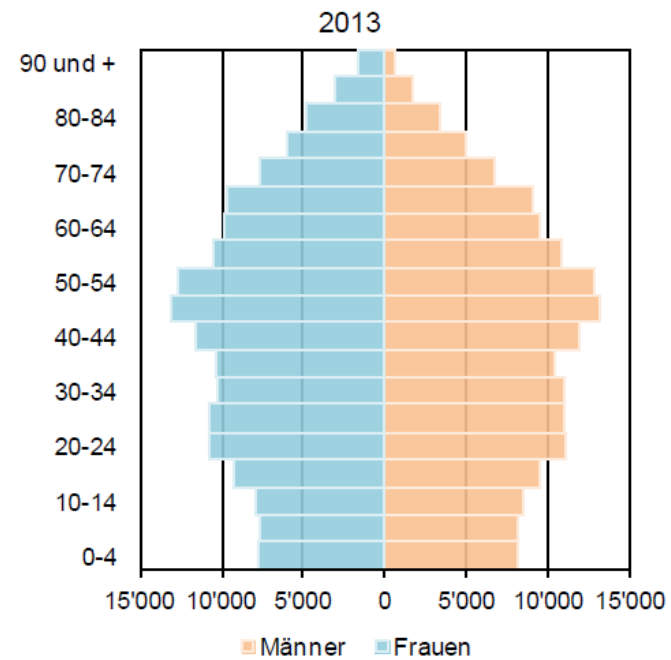
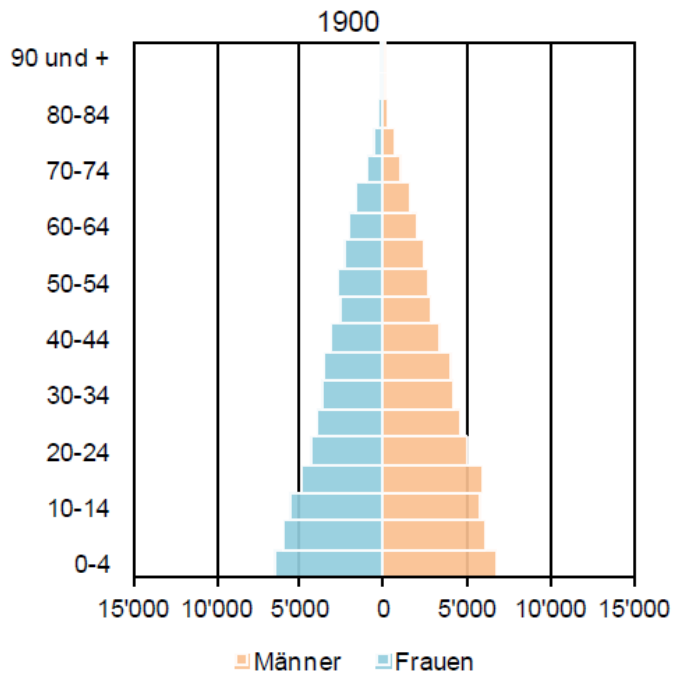
Geburtenrate im Wallis, 1870 - 2013 (in ‰)



Lebendgeburt pro 1'000 Einwohner [Quelle: BFS]



Alterung der Bevölkerung



Tagung des WGO, 2016



Alterung der Bevölkerung

Abb. 2.5 Anzahl der Hundertjährigen (99 Jahre und älter), Wallis, 1860-2013 (Quelle: BFS, WGO)

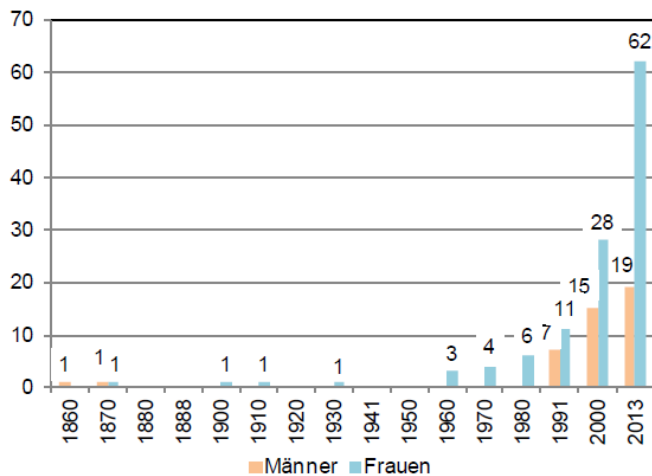
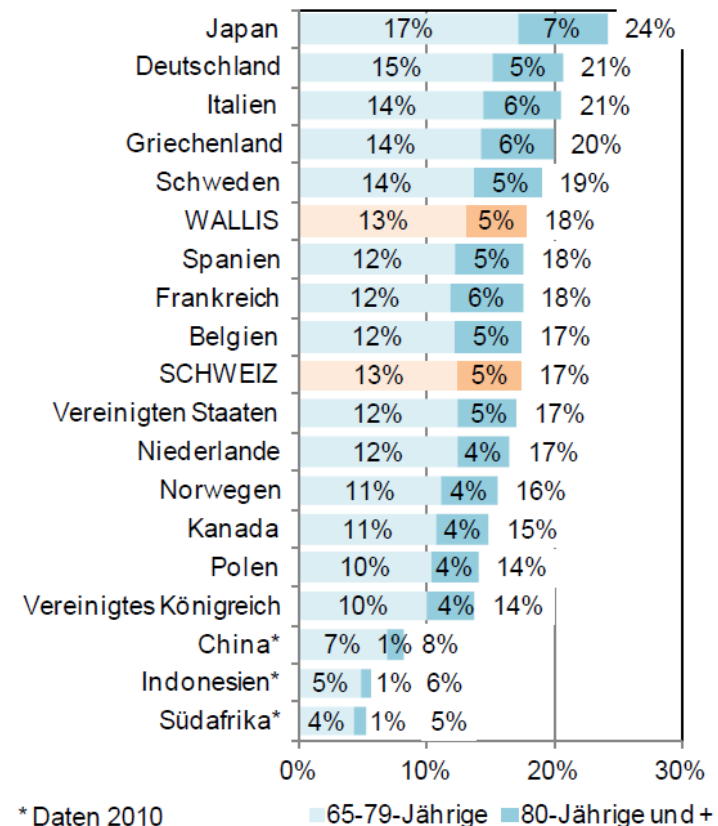
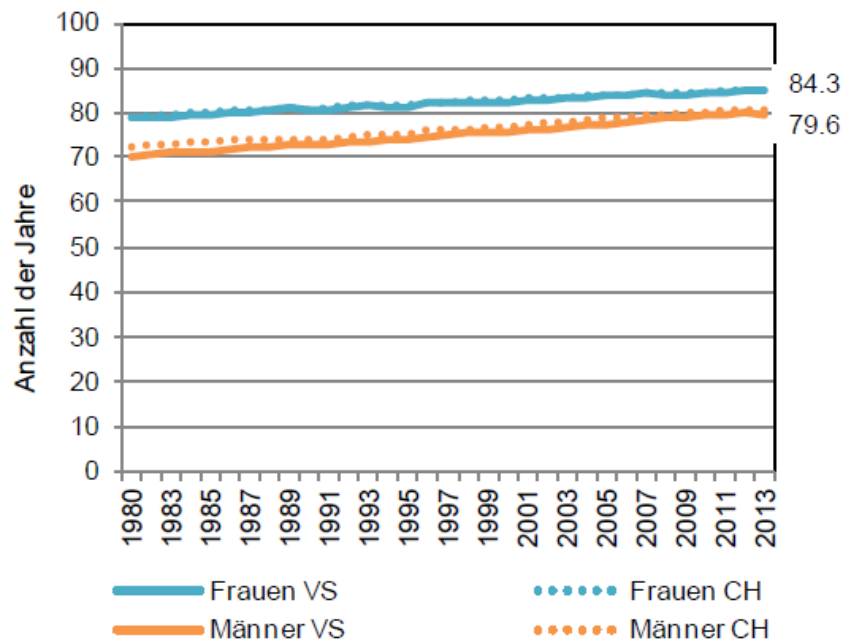


Abb. 2.4 Anteil der Bevölkerung im Alter von 65-79 Jahren, ab 80 Jahren, in Prozent der Gesamtbevölkerung, Wallis, 2012 (Quelle: OECD, BFS, WGO)



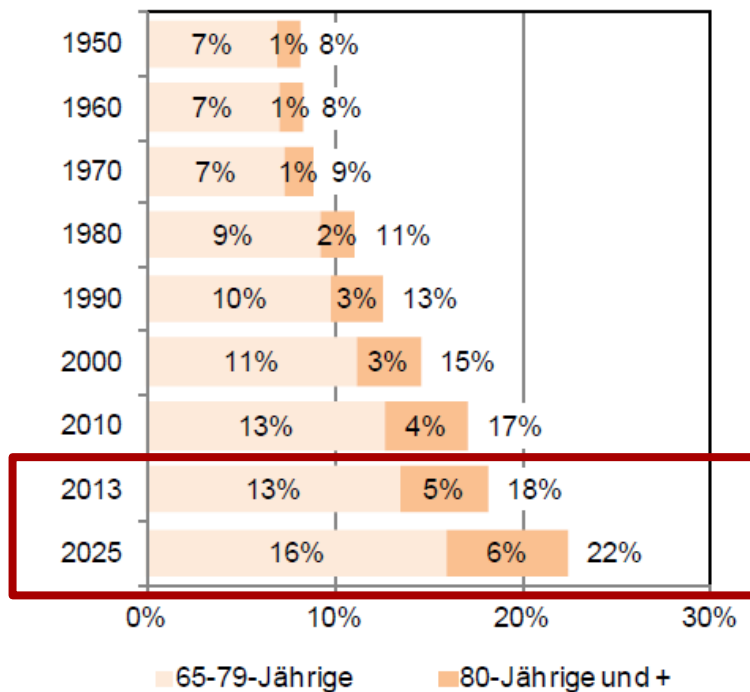
Lebenserwartung: immer höher?

Abb. 2.7 Entwicklung der Lebenserwartung bei der Geburt, Wallis-Schweiz, 1981-2013
(Quellen: BFS, WGO)



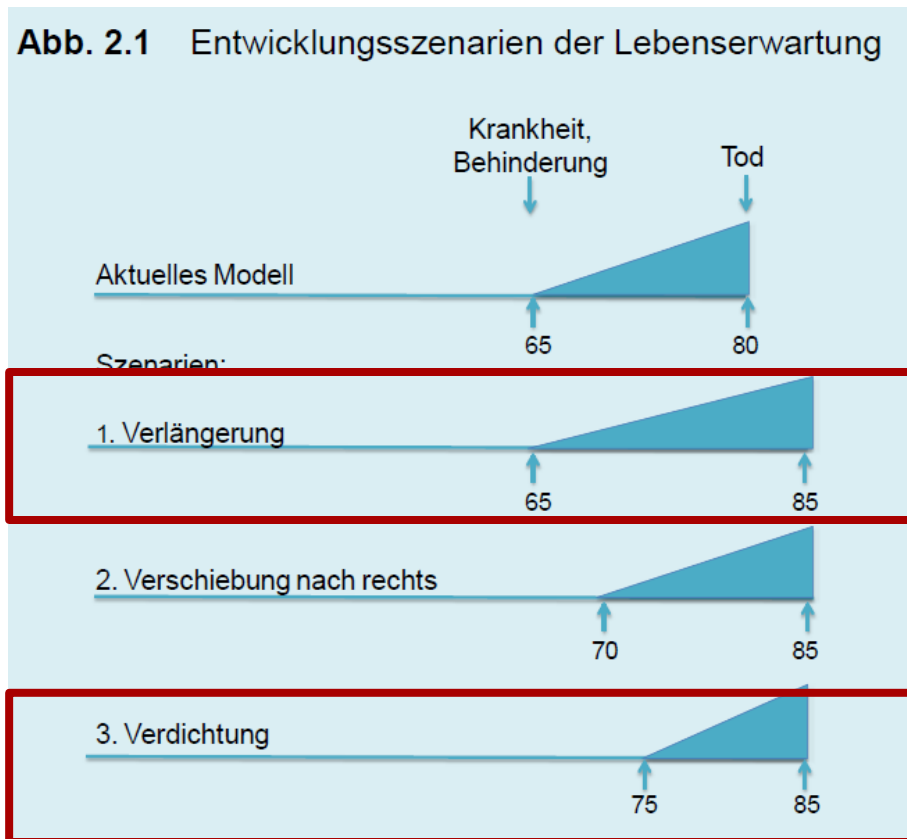
Lebenserwartung: immer höher?

Abb. 2.3 Entwicklung des Bevölkerungsanteils der 65-79-Jährigen, der ab 80-Jährigen, in Prozent der Gesamtbevölkerung, Wallis, 1950-2013 und Projektion für 2025 (Quelle: BFS, WGO)



Lebenserwartung: immer höher *und* in guter Gesundheit?

Abb. 2.1 Entwicklungsszenarien der Lebenserwartung



Bedeutung für das Gesundheitssystem

Abb. 3.8 Diabetesdiagnose, Wallis-Schweiz, 1997-2012
(Quelle: SGB)

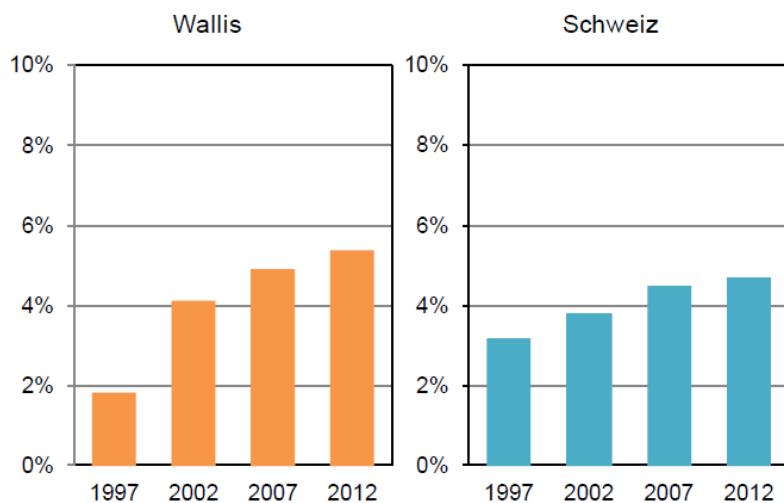
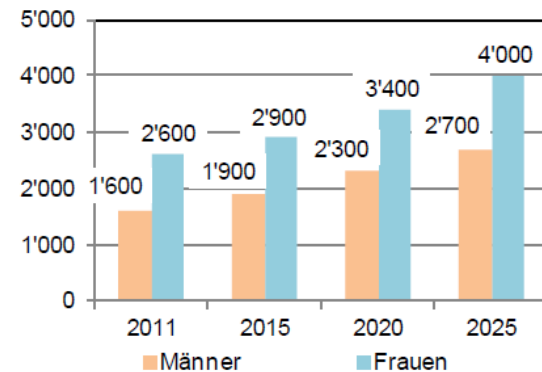


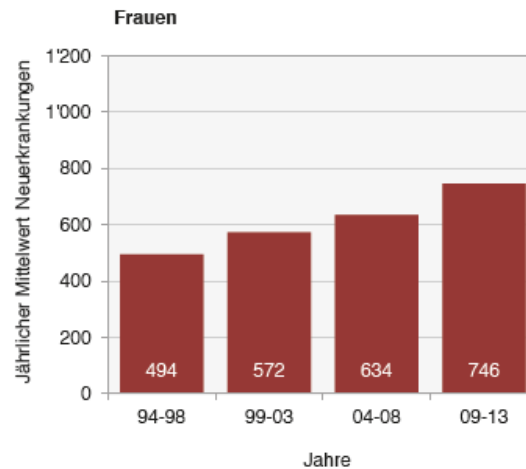
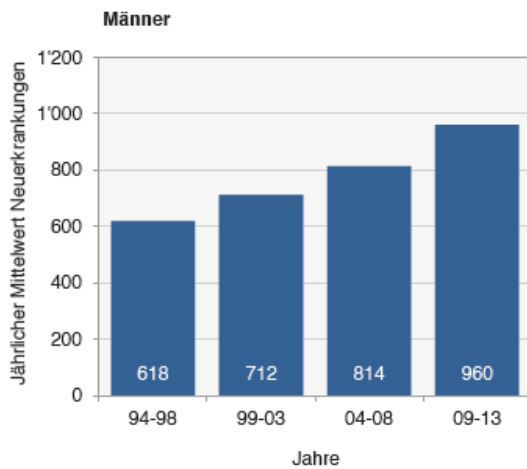
Abb. 3.20 Schätzungen und Prognosen der Anzahl an Demenzerkrankten (WGO, hohes Szenario), 2011-2025, Wallis (Quellen: Kraft 2010, WGO)



Tagung des WGO, 2016



Bedeutung für das Gesundheitssystem



Jährlicher Mittelwert der Anzahl Krebsneuerkrankungen 1994-2013, Wallis. (Quelle: WGO)

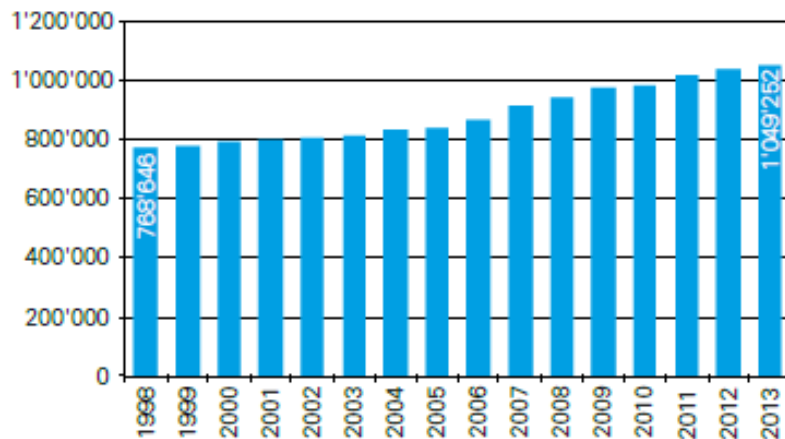


Bedeutung für das Gesundheitssystem


G 3.2.1

Journées d'hébergement des EMS, en court et long séjour, Valais, depuis 1998

Beherbergungstage der APH, Kurz- und Langzeitaufenthalte, Wallis, seit 1998



Source(s): SSP, OVS / Quelle(n): DGW; WGO




Bedeutung für das Gesundheitssystem

Langzeitpflegebetten in Alters- und Pflegeheimen, Stand am 03.11.2015 und angestrebtes Ziel 2020

	Stand 2015				Planung 2016-2020		
	Betten in Betrieb	% Einw. 80+ *	Betten geplant	Total	Neue Betten	Total Maximum	% Einw. 80+ *
Oberwallis	916	218	0	916	0 bis 17	933	193
Siders	348	132	42	390	87 bis 129	519	163
Sitten/Hérens/Conthey	701	163	133	834	0 bis 88	922	185
Martinach/Entremont	578	209	0	578	0 bis 36	614	193
Monthey/St. Maurice	446	181	51	497	0 bis 51	548	189
Total Wallis	2'989	183	226	3'215	87 bis 321	3'536	186

* Anzahl Betten pro 1'000 über 80-jährige Einwohner


Quelle: DGW/WGO



Département de la santé, des affaires sociales et de la culture
Service de la santé publique

Departement für Gesundheit, Soziales und Kulturs
Dienststelle für Gesundheitswesen

**CANTON DU VALAIS
KANTON WALLIS**



Langzeitpflegeplanung 2016-2020

Schlussbericht des Departements für Gesundheit,
Soziales und Kultur



Bedeutung für das WGO

- **Kontext: zunehmender Informationsbedarf zu Gesundheitsfragen**
 - **Behörden, Leistungserbringer, Bevölkerung**
- **Monitoring des Gesundheitszustands verstärken**
 - **chronische Krankheiten** (Krebs, Diabetes, Demenz usw.)
 - **Polymorbidität, Polymedikation**
 - **Funktionseinschränkungen, Lebensqualität**
 - **sozioökonomisches Umfeld**
- **Für die Planung: Evaluation des Versorgungsbedarfs verstärken**
 - **Spitäler, APH, SMZ, ambulante Pflege**
 - **Gesundheitsfachpersonen**
 - **pflegende Angehörige**
 - **usw.**



Schlussbemerkungen und Ausblick

- **Mehr** Betagte mit **weniger** Funktionseinschränkungen und Behinderungen
- Aber... **Mehr** chronische Krankheiten und mehr Behandlungen sowie **ein höherer** Pflegebedarf und **eine grössere** Nachfrage
- **Das Gesundheitsmonitoring ist auszubauen, damit die Versorgungsplanung auf aussagekräftigen Daten basieren kann, die eine Anpassung des Gesundheitssystems ermöglichen.**
- **Prävention und Gesundheitsförderung für ein Altern in Gesundheit und ein langfristig existenzfähiges und finanzierbares Gesundheitssystem**



Danke für Ihre Aufmerksamkeit

www.ovs.ch

arnaud.chiolero@ovs.ch

